



**PASO A PASO**

# CÓMO VOTAR

**Los electores hacen fila para entrar a la Junta Receptora de Votos (JRV)  
guardando el orden.**

**2025**  
ELECCIONES GENERALES



## PASO A PASO

# CÓMO VOTAR

Los electores hacen fila para entrar a la Junta Receptora de Votos (JRV) guardando el orden.



# 1

El elector debe buscarse en el listado de electores que está colocado afuera de la JRV.



# 2

El elector ingresa a la JRV y presenta su Documento Nacional de Identificación (DNI) al presidente, quien lo muestra a los demás miembros de la JRV y lo entrega al secretario para su comprobación en el dispositivo de identificación biométrica.

## PASO A PASO

# CÓMO VOTAR

Los electores hacen fila para entrar a la Junta Receptora de Votos (JRV) guardando el orden.



El secretario procede a **comprobar la huella dactilar del elector en el dispositivo de identificación biométrica.**



En caso que no se compruebe la huella dactilar del elector, pero sus datos del DNI ( nombres, apellidos y números ) coincidan con los del cuaderno de votación, este podrá ejercer el sufragio después de registrar sus datos en el dispositivo de identificación biométrica.

## PASO A PASO


# CÓMO VOTAR

Los electores hacen fila para entrar a la Junta Receptora de Votos (JRV) guardando el orden.



# 4

**El secretario verifica los datos del DNI en el cuaderno de votación y los compara.**  
Una vez comprobado que aparece inscrito, le retiene su DNI hasta que finalice el proceso de votación.



# 5


**Los miembros de la JRV revisan los dedos del elector para verificar que no hay manchas de tinta indeleble.**  
Si el elector presenta manchas en los dedos, el secretario decomisa el DNI hasta que finaliza la votación.



PASO A PASO

# CÓMO VOTAR

Los electores hacen fila para entrar a la Junta Receptora de Votos (JRV) guardando el orden.



6

El presidente desprende por la línea punteada, las papeletas de los tres niveles electivos y las **firman junto con el secretario en presencia del elector.**



7

El presidente le entrega al elector las **papeletas**, le explica las formas de marcar y le indica que se dirija a la cabina de votación.

PASO A PASO


# CÓMO VOTAR

Los electores hacen fila para entrar a la Junta Receptora de Votos (JRV) guardando el orden.



8

Una vez que el elector ha marcado las papeletas, las dobla ocultando las marcas y **regresa a la JRV para que le estampen el sello de RATIFICADO.**

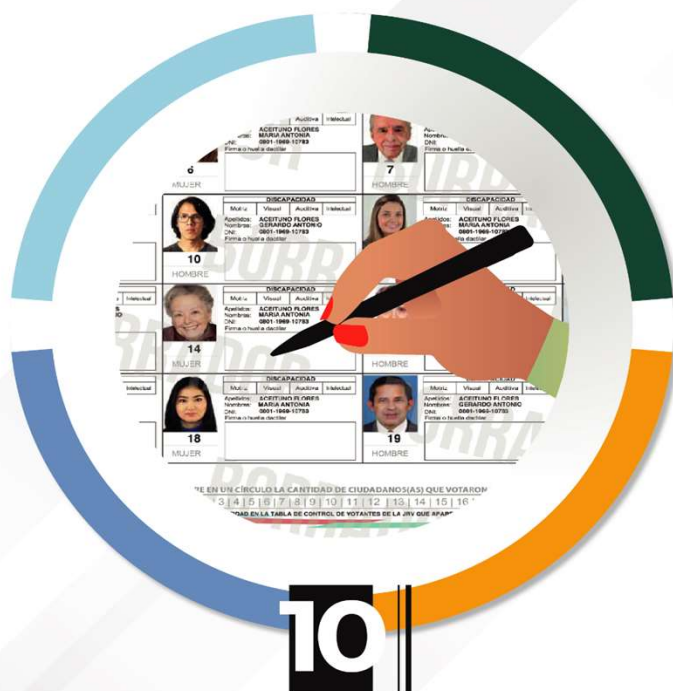


9

Luego el elector pasa a **depositar cada voto en la urna correspondiente, de acuerdo al color que identifica cada nivel electivo.**

# PASO A PASO CÓMO VOTAR

Los electores hacen fila para entrar a la Junta Receptora de Votos (JRV) guardando el orden.



10

El secretario le solicita al elector que **firmé el cuaderno de votación.**

Si el secretario observa que el elector tiene algún tipo de discapacidad marca con una equis (X) el recuadro correspondiente a la discapacidad observada, de lo cual debe informar al elector.

**En caso que no pueda firmar, debe estampar su huella del dedo índice o el que corresponda.**



11

**Un vocal le aplica tinta indeleble en el dedo meñique de la mano derecha al elector y se le devuelve el DNI.**

Si el elector se niega a aplicarse la tinta, se le retiene el DNI hasta finalizar la jornada electoral.

# 2025

ELECCIONES GENERALES

